

暗渠側溝 RM-30×30 V

特 徴

・表面勾配2%、表面化粧(車椅子、高齢者に配慮)

表面勾配を2%とすることで、車椅子や高齢の歩行者も安心して通行できます。

また、表面化粧のタイル紋様をつけることで滑りにくなっています。

・スリット孔(樹脂グレーチング埋め込み)

雨水を迅速に集水するためのスリット構造を設けています。

樹脂成型品をコンクリートに埋め込み、補強しておりますので角欠けの心配はありません。

樹脂部の緑色が注意を認識させると共に側溝のイメージを払拭するデザインになっております。

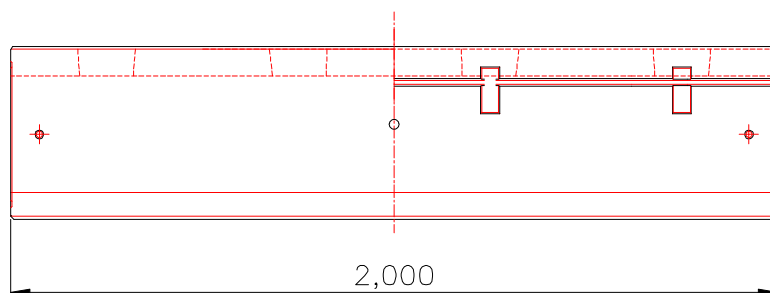
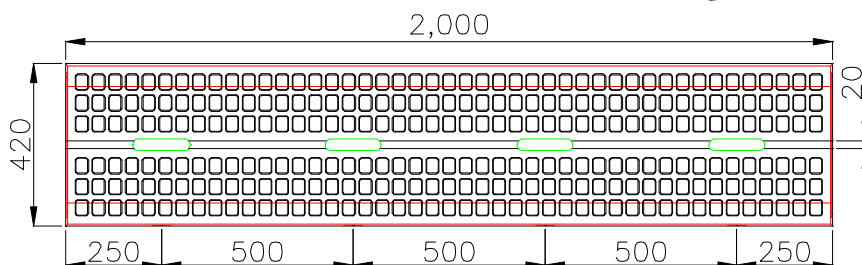
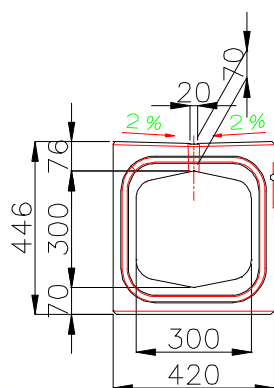
・横断荷重T-25

積載荷重をT-25としたことで横断管としても対応できます。

・安定供給

富士見工場で生産しており、現場納入の対応がスムーズです。

*排水性舗装にも対応できます。



販売・製造元



株式会社 赤城商会

本 社: 群馬県渋川市吹屋1093-4

TEL0279-24-3131 FAX0279-23-1447

